




**本体を転がすと
ライトが光ってメロディが鳴ります。**



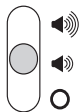
この取扱説明書は保存してください。





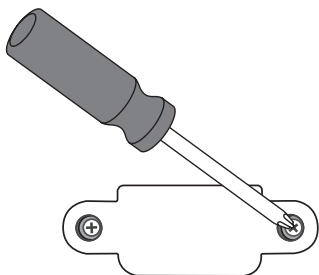
電池の交換は、保護者の方が行ってください。
電池の交換のために必要な道具
：プラスのドライバー
(プラスのドライバーは本商品に含まれていません。)

単三型アルカリ
+ 乾電池2本 -

単三型アルカリ乾電池2本使用(テスト用電池付き)
セットされている電池はテスト用です。



オンオフ/音量調節スイッチを音量小  または
音量大  にします。
遊び終わったらオンオフ/音量調節スイッチをオ
フ (○) にしてください。



- セットされている電池はテスト用です。お使いになる前に新しい単三型**アルカリ**乾電池2本に交換してください。
- プラスのドライバーを使って電池ケースのふたのネジをゆるめ、ふたをあけます。使用済みの電池を取り出して、お子様の手の届かないところに捨ててください。
- 新しい単三型**アルカリ**乾電池2本を入れてください。

ヒント：必ず**アルカリ**乾電池を使用してください。

- ふたをかぶせ、ドライバーでしめてください。ネジはしめすぎないでください。
- 音が聞こえにくくなったりライトが暗くなったり止まったら、電池を交換してください。電池の交換は保護者の方が行ってください。
- 汚れたら、石けん水を固く絞ったタオルでふいて、水ぶきしてください。水に浸けて洗ったりしないでください。本商品は部品の代替がありません。部品をなくさないようご注意ください。
- おもちゃが正しく反応しない場合は、一度リセットします。オンオフ／音量調節スイッチをオフにしてから、オンに入れ直してください。



おとなといっしょ



注意 (ちゅうい)

保護者の方へ 必ずお読みください

- 保護者のもとで遊ばせてください。
- 安全のため、破損、変形したおもちゃは、使用しないでください。
〈電池を誤使用すると、発熱、破裂、液漏れの恐れがあります。下記に注意してください。〉
- 万一、電池からもれた液が目に入ったときはすぐに大量の水で洗い、医師に相談してください。ひふや服に着いたときは水で洗ってください。
- 電池の交換は保護者の方が行ってください。
- 充電式（ニカドなど）電池は、絶対に使用しないでください。
- 古い電池と新しい電池、いろいろな種類の電池を混ぜて使わないでください。
- ＋（プラスマイナス）を正しくセットしてください。
- 遊んだ後は必ず電池を外してください。
- 長時間使用しない場合は、電池を本体から取りはずして保管してください。電池の発熱、液もれ、破裂によりケガや故障の原因となります。
- ショートさせたり、充電、分解、加熱、火の中に入れてたりしないでください。

* 予告なしに商品の改善が行われ、説明文の一部が実際の商品と異なる場合があります。

* 写真・イラストと実際の商品とは、多少異なりますのでご了承ください。

* 本商品のパッケージ・取扱説明書に使用している文章・写真・イラストその他すべての無許可転載を禁止します。

輸入元 マテル・インターナショナル株式会社
〒101-0045 東京都千代田区神田鍛冶町3-3 神田大木ビル5F

お問い合わせ電話番号 **03-5207-3620**
電話受付時間 月～金曜日（祝日を除く）10時～16時



- 使用済みの電池は、お住まいの自治体の指示に従って捨ててください。