



この取扱説明書は必ず保管してください。

単三型**アルカリ**乾電池3本使用（テスト用電池付き）。

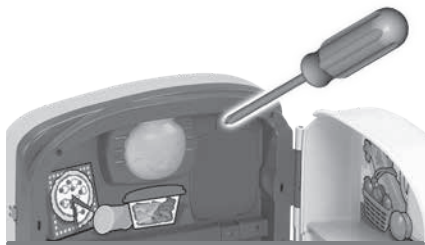
セットされている電池はテスト用です。

電池の交換は保護者の方が行ってください。電池の交換のために必要な道具：プラスのドライバー（プラスのドライバーは入っていません）

汚れたら石けん水を固く絞ったタオルで拭いて、水拭きしてください。水に浸けて洗ったりしないでください。

本商品は部品の代替がありません。部品をなくさないようご注意ください。

電池の入れ方



- 必ず**アルカリ**電池をご使用ください。
- 電池ケースは本体の背面にあります。
- プラスのドライバーを使って、電池ケースのふたのネジをゆるめ、ふたをあけます。
- 使用済みの電池をすべて取り出して、お子さまの手の届かないところに捨ててください。
- 新しい単三型**アルカリ**乾電池 3 本を入れてください。
- ふたをかぶせ、ドライバーでしっかりしめてください。ネジはしめすぎないでください。
- 正しく動作しないときは、電源 / モードスイッチを **○** オフにしてからお好みのモードに入れ直してください。
- 音が聞こえにくくなったり、ライトが暗くなったら、電池をすべて交換してください。電池の交換は保護者の方が行ってください。



使用済みの電池は、お住まいの自治体の指示に従って捨ててください。

電池についてのご注意



単三型アルカリ
乾電池3本

《電池を誤使用すると発熱・破裂・液もれの恐れがあります。下記に注意してください》

- 万が一、電池からもれた液が目に入ったときはすぐに大量の水で洗い、医師に相談してください。皮膚や服に付いたときは水で洗ってください。
- 電池の交換は保護者の方が行ってください。
- 充電式（ニカドなど）電池は、絶対に使用しないでください。
- 古い電池と新しい電池、いろいろな種類の電池をまぜて使わないでください。
- + -（プラス・マイナス）を正しくセットしてください。
- 遊んだ後は必ずスイッチをオフにしてください。
- 長時間使用しないときは、電池を本体からはずして保管してください。電池の発熱、液もれ、破裂によりケガや故障の原因となります。
- ショートさせたり充電、分解、加熱、火の中に入れてたりしないでください。

ゆかいなキッチンでラーニング!

ライトの
スイッチを
上に!下に!

時計の
ローラーを
回して!

おなべを
レンジに
置いて!



じゃぐちを
押して!



オープンの
とびらを
開けて!







音量調節スイッチ




電源 / モードスイッチ

- 音量調節スイッチを音量小  または音量大  にします。

- 電源/モードスイッチをスライドして **ENG** 英語、**SP** スペイン語、 音楽、 ごっこ遊びのいずれかを選びます。
ENG 英語 -- 反対語をおしゃべりしたり歌が流れます。
SP スペイン語 -- バイリンガルでおしゃべりします。
 音楽 -- ゆかいな歌やメロディが流れます。
 ごっこ遊び -- 本物みたいなキッチンの効果音が流れます。
- 遊び終わったら、電源 / モードスイッチを **O** オフにしてください。

ページをめくって!



冷蔵庫を開けたり閉めたり!



おとなといっしょ

注意 (ちゅうい)

保護者の方へ 必ずお読みください

- 保護者のもとで遊ばせてください。
- 安全のため、破損、変形したおもちゃは、使用しないでください。

*予告なしに商品の改善が行われ、説明文の一部が実際の商品と異なる場合があります。

*写真・イラストと実際の商品とは、多少異なりますのでご了承ください。

*本商品のパッケージ・取扱説明書に使用している文章・写真・イラストその他すべての無許可転載を禁止します。

輸入元 マテル・インターナショナル株式会社
〒101-0045東京都千代田区神田鍛冶町3-3神田大木ビル5F

お問い合わせ電話番号 **03-5207-3620**

電話受付時間 月～金曜日(土・日・祝日を除く)10時～16時