

fisher-price

FXC02



ボタンを押すとカラフルライト!
メロディ&海のサウンド

フィッシャープライス 🔍

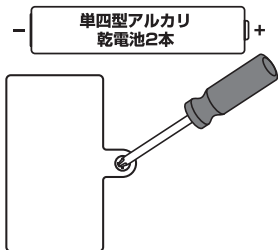
輸入元 マテル・インターナショナル株式会社
〒101-0045東京都千代田区神田鍛冶町3-3神田大木ビル5F
お問い合わせ電話番号 **03-5207-3620**
電話受付時間 月~金曜日(土・日・祝日を除く)10時~16時

©2020 Mattel.
PRINTED IN CHINA
FXC02-Z270-1101931276-JJ2

- この取扱説明書は必ず保管してください。
- 単四型**アルカリ**乾電池2本使用（テスト用電池付き）。
- セットされている電池はテスト用です。
- 電池の交換は保護者の方が行ってください。
電池の交換のために必要な道具：プラスのドライバー（プラスのドライバーは入っていません）
- 必ず**アルカリ**電池をご使用ください。
- 汚れたら、水を固く絞ったタオルでふいてください。水に浸けて洗わないでください。

3

電池の入れ方



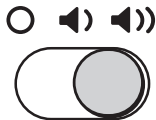
- プラスのドライバーを使って、電池ケースのふたのネジをゆるめ、ふたをあけます。使用済みの電池を全て取り出して、お子さまの手の届かないところに捨ててください。
- 新しい単四型**アルカリ**乾電池2本を入れてください。
- ふたをかぶせ、ドライバーでしっかりしめてください。ネジはしめすぎないでください。
- 音が聞こえにくくなったり、ライトが暗くなったら、電池をすべて交換してください。電池の交換は保護者の方が行ってください。




4

《電池を誤使用すると発熱・破裂・液もれの恐れがあります。下記に注意してください》

- 万が一、電池からもれた液が目に入ったときはすぐに大量の水で洗い、医師に相談してください。皮膚や服に付いたときは水で洗ってください。
- 電池の交換は保護者の方が行ってください。
- 充電式（ニカドなど）電池は、絶対に使用しないでください。
- 古い電池と新しい電池、いろいろな種類の電池を混ぜて使わないでください。
- ＋（プラス・マイナス）を正しくセットしてください。
- 遊んだ後は必ずスイッチをオフにしてください。
- 長時間使用しないときは、電池を本体からはずして保管してください。電池の発熱、液もれ、破裂によりケガや故障の原因となります。
- ショートさせたり充電、分解、加熱、火の中に入れてたりしないでください。

スイッチの入れ方



- 電源 / 音量調節スイッチをオン（音量小） またはオン（音量大） にします。遊び終わったら、スイッチをオフ  にしてください。
- 正しく動作しないときは、電源 / 音量調節スイッチをオフにしてからオンに入れ直してください。



使用済みの電池は、お住まいの自治体の指示に従って捨ててください。



おとなといっしょ くちにいれない

注意(ちゅうい)

保護者の方へ 必ずお読みください

- 保護者のもとで遊ばせてください。
- 安全のため、破損、変形したおもちゃは使用しないでください。
- 単四型アルカリ乾電池の誤飲事故(特に3才未満のお子さま)に注意してください。

- * 予告なしに商品の改善が行われ、説明文の一部が実際の商品と異なる場合があります。
- * 写真・イラストと実際の商品とは、多少異なりますのでご了承ください。
- * 本商品のパッケージ・取扱説明書に使用している文章・写真・イラストその他すべての無許可転載を禁止します。