


fisher-price®



HBP41

- この取扱説明書は保管してください。
- 組み立ておよび電池の交換は保護者の方が行ってください。
- 単三型アルカリ乾電池2本使用（別売り）
- 電池の交換のために必要な道具：プラスのドライバー（プラスのドライバーは入っていません）



おとなといっしょ

注意（ちゅうい）

保護者の方へ 必ずお読みください

- 保護者のもとで遊ばせてください。
- 安全のため、破損、変形したおもちゃは、使用しないでください。

* 予告なしに商品の改善が行われ、説明文の一部が実際の商品と異なる場合があります。

* 写真・イラストと実際の商品とは、多少異なりますのでご了承ください。

* 本商品のパッケージ・取扱説明書に使用している文章・写真・イラストその他すべての無許可転載を禁止します。

輸入元 マテル・インターナショナル株式会社
〒101-0045東京都千代田区神田鍛冶町3-3-5神田大木ビル5F
お問い合わせ電話番号 03-5207-3620
電話受付時間 月～金曜日（祝日を除く）10時～16時

©2022 Mattel.
PRINTED IN CHINA
HBP41-Z270-1102503490-JJ2



電池の入れ方

単三型アルカリ
乾電池2本

必ずアルカリ乾電池
をご使用ください。



- 電池ケースはミュージカルラッコの背面にあります。
- プラスのドライバーを使って電池ケースのふたのネジをゆるめ、ふたをあけます。
- 新しい単三型アルカリ乾電池2本（別売り）を入れてください。
- ふたをかぶせ、ドライバーでしっかりしめてください。ネジはしめすぎないでください。
- スイッチを入れても正しく動作しないときは、オン・オフ/音量スイッチをオフにしてから、オンに入れ直してください。
- 音が聞こえにくくなったり、ライトが暗くなったら、電池を全て交換してください。使用済みの電池を全て取り出して、お子さまの手の届かないところに捨ててください。電池の交換は保護者の方が行ってください。

《電池を誤使用すると発熱・破裂・液もれの恐れがあります。下記に注意してください》

- 電池の液漏れにより、目や皮膚に火傷の危険があります。万が一、電池からもれた液が目に入ったときはすぐに大量の水で洗い、医師に相談してください。皮膚や服に付いたときは水で洗ってください。
- 電池の交換は保護者の方が行ってください。
- 充電式（ニカドなど）電池は、絶対に使用しないでください。
- 古い電池と新しい電池、いろいろな種類の電池を混ぜて使わないでください。
- +-（プラス・マイナス）を正しくセットしてください。
- 遊んだ後は必ずスイッチをオフにしてください。
- 長時間使用しないときは、電池を本体からはずして保管してください。電池の発熱、液もれ、破裂によりケガや故障の原因となります。
- ショートさせたり充電、分解、加熱、火の中に入れてたりしないでください。



使用済みの電池は、お住まいの自治体の指示に従って捨ててください。

組み立て方




アーチのフックをマットのループに留めてください。反対側のアーチの脚先も、同じように差し込んでください。




○ しま模様のアーチが下

アーチをマットに取り付けるときは、左の写真のようにしま模様のアーチを下にしてください。



✕ しま模様のアーチが上

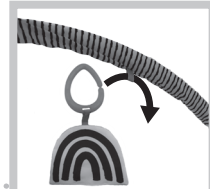
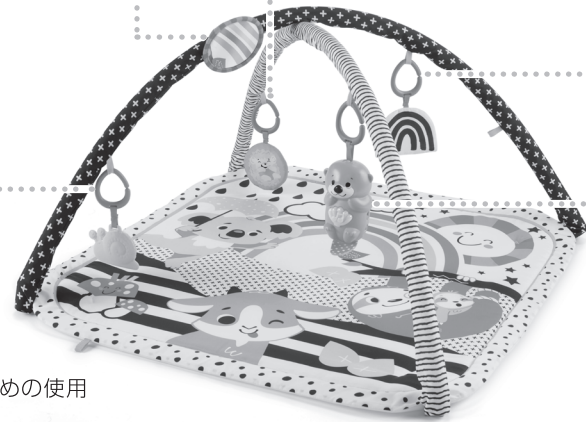


ミラー

ハリネズミの布おもちゃ



でんでんむしの歯固め



しろくろ虹の布おもちゃ



ミュージカルラッコ

<でんでんむしの歯固めの使用上の注意>
ご使用になる前に、煮沸消毒をしてください。5分間以上熱湯に入れて煮沸し、取り出してさましてください。
注意：さましたあとは水滴を拭き取ってください。

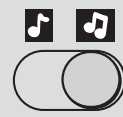
警告

本商品を誤ってご使用になると、からまって事故を起こす危険があります。ベビーベッドや囲い付きの遊び場で使用しないでください。付属品以外のおもちゃやヒモ等を取り付けしないでください。

ミュージカルラッコの遊び方



- オン・オフ/音量調節スイッチをオン(音量小) ◀ または オン(音量大) ▶▶ にします。遊び終わったら、オフ ○ にしてください。
- モードスイッチを または にします。



- ショートモード ミュージカルラッコのおなかを押すと、短い曲が流れます。
- ロングモード ミュージカルラッコのおなかを押すと、約15分間のメドレーが流れます。

アフターケア



マットは、アーチを外して洗濯機で洗えます。

マットからアーチを外すときは、図のようにアーチの先端のフックを外してください。もう一本のアーチも同様にマットから外してください。

マットと布おもちゃ(しろくろ虹とハリネズミ)と一緒に洗濯機に入れて洗えます。おしゃれ着用中性洗剤を使用し、冷水、弱水流で洗ってください。漂白剤は使用できません。乾燥機は低温で使用してください。

アーチ、ミュージカルラッコ、ミラー、歯固めは、洗剤液を固く絞ったタオルで拭いて水拭きしてください。水に浸けて洗わないでください。