



注意 (ちゅうい)

保護者の方へ 必ずお読みください

- 保護者のもとで遊ばせてください。
- 安全のため、破損、変形したおもちゃは、使用しないでください。
- 単四型アルカリ乾電池の誤飲事故（特に3才未満のお子さま）に注意してください。

*予告なしに商品の改善が行われ、説明文の一部が実際の商品と異なる場合があります。

*写真・イラストと実際の商品とは、多少異なりますのでご了承ください。

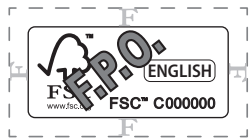
*本商品のパッケージ・取扱説明書に使用している文章・写真・イラストその他すべての無許可転載を禁止します。

輸入元 マテル・インターナショナル株式会社

 〒101-0045東京都千代田区神田鍛冶町3-3-5神田大木ビル5F

 お問い合わせ電話番号 **03-5207-3620**

 電話受付時間 月～金曜日(土・日・祝日を除く)10時～16時



©2022 Mattel.

PRINTED IN VIETNAM

 HNH20-Z270-1101468031-JJ2



- この取扱説明書は保管してください。
- 単四型乾電池3本使用 (テスト用電池付き)

 セットされている電池はテスト用です。
- 電池の交換は保護者の方が行ってください。

 電池の交換のために必要な道具：プラスのドライバー

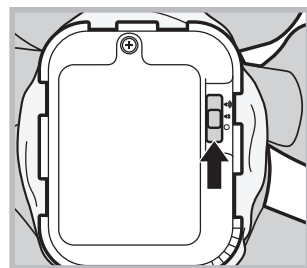
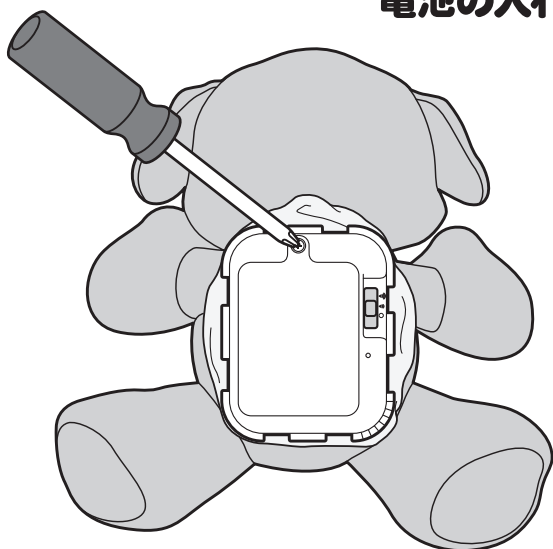
 (プラスのドライバーは入っていません)
- 汚れたら、水を固く絞ったタオルでふいて



 ください。水に浸けて洗わないでください。



HNH20

電池の入れ方



ご使用になる前に
オン・オフ / 音量調節スイッチ
をオン（音量小  または音量
大  ）にしてください。
お試しモードが解除されます。

- 背中の圧着テープをあけると電池ケースがあります。
- プラスのドライバーを使って、電池ケースのふたのネジをゆるめ、ふたをあけます。
- 使用済みの電池を全て取り出して、お子さまの手の届かないところに捨ててください。
- 新しい単四型アルカリ乾電池 3 本を入れてください。
- ふたをかぶせ、ドライバーでしっかりしめてください。ネジはしめすぎないでください。
- スイッチを入れても正しく動作しないときは、スイッチをオフにしてからオンに入れ直してください。
- 音が聞こえにくくなったり、ライトが暗くなったり止まったら、電池を交換してください。電池の交換は保護者の方が行ってください。

《電池を誤使用すると発熱・破裂・液もれの恐れがあります。下記に注意してください》

- 万が一、電池からもれた液が目に入ったときはすぐに大量の水で洗い、医師に相談してください。皮膚や服に付いたときは水で洗ってください。
- 電池の交換は保護者の方が行ってください。
- 充電式（ニカドなど）電池は、絶対に使用しないでください。
- 古い電池と新しい電池、いろいろな種類の電池を混ぜて使わないでください。
- +-（プラス・マイナス）を正しくセットしてください。
- 遊んだ後は必ずスイッチをオフにしてください。
- 長時間使用しないときは、電池を本体からはずして保管してください。電池の発熱、液もれ、破裂によりケガや故障の原因となります。
- ショートさせたり充電、分解、加熱、火の中に入れてたりしないでください。





使用済みの電池は、お住まいの自治体の指示に従って捨ててください。

遊びと学習のレベルを成長に合わせてチェンジ！

胸のハート、て、あし、みみを押すと、歌っておしゃべりします！



- 背中の圧着テープをあけて、オン・オフ / 音量調節スイッチを  オン（音量小）または  オン（音量大）にします。遊び終わったら  オフにしてください。

- スマートステージを長押しして、レベルを切り替えます。

① レベル1: たのしもう!

はじめての言葉、文字、色、からだの部分の名前などを教えてくれます。

② レベル2: やってみよう!

わんわんが体の部位についてクイズを出します。正解すると、ほめてくれます。

③ レベル3: まねっこしてみよう!

ゆかいな歌、おしゃべりやメロディで、おともだちごっこを盛り上げます。

○ オフ

遊び終わったらオフにしてください。