

クロス シグナル GAME

とりあつかいせつめいしょ
取扱説明書

対象年齢
8才以上

プレイヤー数
1~4人用

クロス シグナルとは

ライトの指示(シグナル)にしたがって、スティックを上下に動かしたりシェイクするシンプルなゲームです。シグナルをよくみて、まちがえないようにしましょう!

セット内容:ライトスティック1組

セットアップ

単四形アルカリ乾電池3本(別売り)を入れてください。



+  - x3

単四形アルカリ
乾電池

電池の入れ方(電池の交換は保護者の方が行ってください)

- 単四形アルカリ乾電池3本(別売り)が必要です。
- プラスのドライバー(別売り)で電池ケースカバーのネジをゆるめてあげます。
- 新しい単四形アルカリ乾電池3本をプラスマイナスを正しく入れてください
- 電池ケースカバーをかぶせ、ネジをしめてください。
- 音声が聞こえにくくなったら電池をすべて交換してください。
- 長くお楽しみいただくには、アルカリ電池をご使用ください。
- 静電気によって正しく動かなくなることがあります。
- 正しく動かないときは、電池をすべて取り出してから入れ直してください。

注意(ちゅうい) 保護者の方へ 必ずお読みください。

- 光過敏性のお子様はこのおもちゃの発する光により光過敏性発作を誘発することがあります。<電池を誤使用すると、発熱、破裂、液漏れの恐れがあります。下記に注意してください。>
- 万が一、電池からもれた液が目に入ったときはすぐに大量の水で洗い、医師に相談してください。皮膚や服に付いたときは水で洗ってください。
- 電池の交換は保護者の方が行ってください。
- 充電式(ニカドなど)電池は、絶対に使用しないでください。
- 古い電池と新しい電池、いろいろな種類の電池を混ぜて使わないでください。
- +- (プラスマイナス)を正しくセットしてください。
- 長時間使用しない場合は、電池を本体から外してお子様の手の届かないところに保管してください。電池の発熱、液もれ、破裂によりケガや故障の原因となります。
- ショートさせたり、充電、分解、加熱、火の中に入れてたりしないでください。

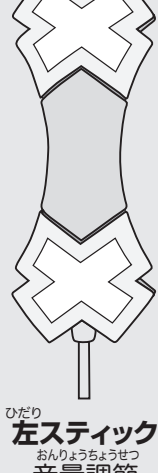
©2021 Mattel. 輸入元 マテル・インターナショナル株式会社
〒101-0045東京都千代田区神田鍛冶町3-3-5神田大木ビル5F

お問い合わせ電話番号 **03-5207-3620**
電話受付時間 月~金曜日(祝日を除く)10時~16時

HMS4-2270
1102605681_J12



この取扱説明書は保管してください。イラストは実際の商品とは細部の仕様が異なる場合があります。



ひだり
左スティック
おんりょうせつ
音量調節

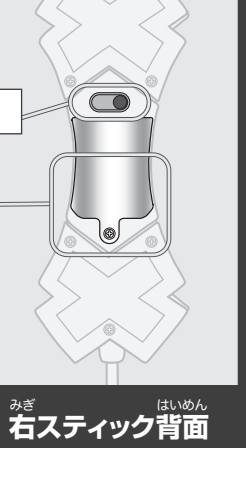


みぎ
右スティック
ゲームモード、
プレイヤー数、
レベルの設定

レッドボタン
お けってい
押すと決定

スイッチ

でんち
電池ケース



みぎ
右スティック背面

1. 右スティック背面にあるスイッチを「オン」にしてください。
2. 左スティックを上下に動かして、音量調節をしてください。
3. 右スティックを上下に動かすとゲームモードを告げます。レッドボタンを押して決定してください。
4. 右スティックを上下に動かすとプレイヤー数を告げます(スピード シグナル、ライト パースート、ゴー ノー ゴーのみ)。レッドボタンを押して決定してください。
5. 右スティックを上下に動かすとレベルを告げます(スピード シグナル、ライト パースート、ゴー ノー ゴーのみ)。レッドボタンを押して決定してください。

ヒント:プレイヤー数を選んだり、ゲームをスタートしたあとは、音量調節できません。

シグナルの説明

スティックはまっすぐ上か下に動かしてください。

矢印のかたちにかるとき


光った方向に動かしてください

Xのかたちにかるとき


反対方向に動かしてください



あげる



さげる



あげる



さげる



シェイク!

ゲームモードの説明

スピード シグナル

プレイヤー数: 1~4人

レベル: 4段階

遊び方:1分間で獲得できる点数を競うゲームです。シグナルにしたがってプレイします。ミスしてもゲームは止まりませんが、得点は獲得できません。

ヒント:複数人でプレイするときは、次のプレイヤーはレッドボタンを押してスタートしてください。

勝者:獲得点数の最も高いプレイヤーが勝ちです!

ライト パースート

プレイヤー数: 1~4人

レベル: 4段階

遊び方:シグナルにしたがってプレイします。ミスをするとうゲームオーバーです。レベルをクリアすると、次のレベルが自動的にスタートします。

ヒント:複数人でプレイするときは、次のプレイヤーはレッドボタンを押してスタートしてください。

勝者:獲得点数の最も高いプレイヤーが勝ちです!

ゴー ノー ゴー

プレイヤー数: 1~4人

レベル: 4段階

遊び方:スティックが「動いて!」と告げたときのみ、シグナルにしたがってプレイします。「止まって!」のときは動かしてはいけません。まちがって動かすとゲームオーバーです。レベルをクリアすると、次のレベルが自動的にスタートします。

ヒント:複数人でプレイするときは、次のプレイヤーはレッドボタンを押してスタートしてください。

勝者:獲得点数の最も高いプレイヤーが勝ちです!

シグナル ショーダウン

プレイヤー数: 2人

レベル: 1段階

遊び方:スティックを1本ずつ持ちます。

自分のスティックのシグナルにしたがって同時に

プレイします。先に正しくスティックを動かした

プレイヤーが得点を獲得します。

勝者:先に7点獲得したプレイヤーが勝ちです!



ゲームを停止して最初からやり直すときは、スイッチをオフにしてからオンに入れ直してください。

ヒント:60秒間何もしないとスリープモードになります。ボタンを押すとスリープモードを解除して新しいゲームがスタートします。

かんたん!チュートリアルビデオ公開中!

www.crossedsignals.com.