

# Hot Wheels BUILD SLAM GAME

対象年齢 5才以上  
プレイヤー数 2~3人用

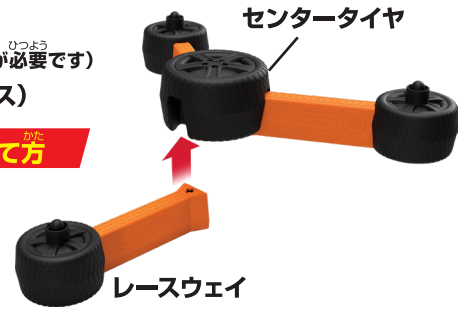
## ホットウィール くみたてポカンパニックゲーム

取扱説明書 この取扱説明書は保管してください。

**セット内容**  
ゲームユニット (組み立てが必要です)  
ミニカー3台 (各11ピース)

### ゲームユニットの組み立て方


3つのレースウェイを  
センタータイヤに  
取り付けてください。



### ミニカーをくみたてよう!


#### DEORA™ II

デオラツー(グレー)




#### RIP ROD™

リップロッド(ブルー)



#### NIGHT SHIFTER™

ナイトシフター(レッド)



### ミニカーをくみたてよう!

ピースについているマークをみて、同じマークの場所につなげてください(上にくみたて図を参考にしてください)。

いくつかのミニピースは、2つつなげてとりつけます。くみたて図の**ステップ3**は2つつなげるミニピースです。くわしくは「**3つのゲームモード**」の説明をお読みください。

**ヒント:**ゲームをはじめる前にくみたて方を練習しましょう。

### ゲームのおそびかた

ミニカーをくみたてて、センタータイヤを押そう!

### はじめかた

ゲームユニットを置き、レースウェイの前に座ります。自分のミニカーを決めます。くみたてに必要なピースがすべてあるか、確かめましょう。ミニピースをつなげるプレイヤーはつなげてください。自分のミニカーのピースを手元に集めて、混ぜ合わせます。順番に並べておくのは禁止です。ごちゃごちゃに置きましょう。



### ゲームのすすめかた(ファミリーラリーまたはチャレンジアップ)

1. カウントダウン「3、2、1...ゴー!」でスタートします。
2. 自分のレースウェイの上で、できるだけ早くミニカーをくみたてます。最後にボディカバーのピースをはめるとロックされます。
3. 一番早いプレイヤーがセンタータイヤを押すと

#### 他のミニカーはクラッシュします!

センタータイヤを押した人のミニカーが残っていたら勝ちです。クラッシュしたミニカーは勝てません。3回先に勝ったプレイヤーが勝者です。



### 3つのゲームモード

#### ファミリーラリー

熟練者にハンデをつけることができるモードです。初心者には2つつなげるミニピースをあらかじめつなげておくことができ、熟練者はすべてのピースをバラバラにしてスタートします。

#### チャレンジアップ

全員、2つつなげるミニピースをあらかじめつなげて勝負します。勝者は2つつなげるミニピースの1つをバラバラにして、次の勝負をします。

#### グランプリ(タイマーが必要です。)

最初のプレイヤーが3台のミニカーをくみたてた時間を計ります。次のプレイヤーは、最初のプレイヤーの時間でカウントダウンタイマーを開始します。3台のミニカーをくみたてる前にタイマーが切れたら、次のプレイヤーがセンタータイヤを押します。すべてのプレイヤーが順番にチャレンジし、最短時間でくみたてたプレイヤーが勝ちです。

MATTEL  
Games

©2022 Mattel.  
発売元 マテル・インターナショナル株式会社  
101-0045 東京都千代田区堀田 堀田4-3-35 堀田大ビル5F  
お問い合わせ電話番号 **03-5207-3620**  
電話受付時間 月~金曜日(土・日・祝日を除く)10時~16時  
画像は実際の商品とは細部の色や仕様が異なる場合があります。 HUX91-Z270\_JJ2



**注意(ちゅうい)**  
保護者の方へ 必ずお読みください。  
●小さな部品があります。口の中には絶対に入れないでください。窒息などの危険があります。  
●誤飲の危険がありますので、3才未満のお子さまには、絶対に与えないでください。  
●人や動物に向けて発射して遊ばないでください。  
●付属の発射装置を使ってください。  
●至近距離で発射しないでください。