



おとなといっしょ

注意 (ちゅうい)

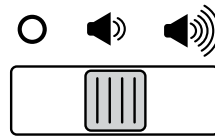
保護者の方へ 必ずお読みください

- 保護者のもとで遊ばせてください。
- 安全のため、破損、変形したおもちゃは、使用しないでください。
(電池を誤使用すると、発熱、破裂、液漏れの恐れがあります。下記に注意してください。)
- 万一、電池からもれた液が目に入ったときはすぐに大量の水で洗い、医師に相談してください。ひふや服に着いたときは水で洗ってください。
- 電池の交換は保護者の方が行ってください。
- 充電式 (ニカドなど) 電池は、絶対に使用しないでください。
- 古い電池と新しい電池、いろいろな種類の電池を混ぜて使わないでください。
- +- (プラスマイナス) を正しくセットしてください。
- 遊んだ後は必ず電池を外してください。
- 長時間使用しない場合は、電池を本体から取りはずして保管してください。電池の発熱、液もれ、破裂によりケガや故障の原因となります。
- ショートさせたり、充電、分解、加熱、火の中に入れてたりしないでください。

- * 予告なしに商品の改善が行われ、説明文の一部が実際の商品と異なる場合があります。
- * 写真・イラストと実際の商品とは、多少異なりますのでご了承ください。
- * 本商品のパッケージ・取扱説明書に使用している文章・写真・イラストその他すべての無許可転載を禁止します。

輸入元 マテル・インターナショナル株式会社
〒101-0045 東京都千代田区神田鍛冶町3-3 神田大木ビル5F
お問い合わせ電話番号 03-5207-3620
電話受付時間 月～金曜日 (祝日を除く) 10時～16時

Fisher-Price®

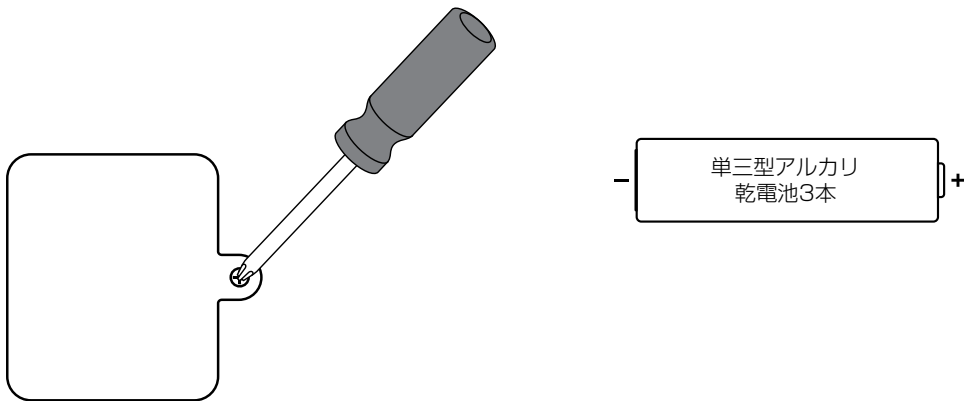


オン・オフ/音量調節スイッチを音量小 または音量大 にします。遊び終わったら、オフ○にしてください。



- この取扱説明書は保管してください。
- 単三型**アルカリ**乾電池3本使用 (テスト用電池付き)
- セットされている電池はテスト用です。
- 電池の交換は保護者の方が行ってください。
- 電池の交換のために必要な道具：プラスのドライバー (プラスのドライバーは入っていません)
- 汚れたら、水を固く絞ったタオルでふいてください。水に浸けて洗わないでください。
- 本商品は部品の代替がありません。部品をなくさないようご注意ください。

電池の入れ方



- 必ず**アルカリ**乾電池をご使用ください。
- プラスのドライバーを使って電池ケースのふたのネジをゆるめ、ふたをあけます。使用済みの電池を全て取り出して、お子様の手の届かないところに捨ててください。
- 新しい単三型**アルカリ**乾電池3本を入れてください。
- ふたをかぶせ、ドライバーでしっかりしめてください。ネジはしめすぎないでください。
- スイッチを入れても正しく動作しないときは、オン・オフ/音量スイッチをオフにしてから、オンに入れ直してください。

- 音が聞こえにくくなったり、ライトが暗くなったり止まったら、電池を全て交換してください。電池の交換は保護者の方が行ってください。



- 本商品はリサイクルを推進しています (2012/19/EU)。使用済みの電池は、お住まいの自治体の指示に従って捨ててください。

5つのパネルで指遊び!




- ピアノのキーを押すと音が鳴ってライトアップ。短いメロディも鳴ります。
- ライオンを押すとゆかいなおしゃべりが聞こえます。



- 形合わせでブロックを入れて遊ぼう!



- 電話のダイヤルを押すと、日本語と英語で数字と色をおしゃべりします。



- カバさんの口をあけて、ブロックを取り出そう!



- ページをめくるとABCの歌と数え歌が流れます。